



Gratis
Katalogus
1990



LEGO®



Van rammelaar tot bestuurbare robot.

(300 uitdagingen, voor 3000 dolle dagen)



Kleurrijk en veilig
speelmateriaal voor kleine
handjes die van alles willen
ontdekken. Met de vele
geluidjes en functies nodigt
DUPLO® speelgoed alle
kleintjes van 0 tot 5 jaar uit

om te spelen en spelenderwijs te leren.
Zie blz. 4-13



LEGO® dozen bieden eindeloos speel- en
bouwplezier. En natuurlijk passen alle dozen bij
elkaar.

Voor iedere leeftijd zijn er dozen die de
ontwikkeling van het kind stimuleren.
Met het nieuwe «electric» systeem worden de
mogelijkheden nog groter.

Voor ieder kind van 3-16 jaar.
Zie blz. 14-40



Stap voor stap, jaar in jaar uit biedt het LEGO® systeem-speelgoed eindeloze mogelijkheden voor creatief bezig zijn. De grote DUPLO® blokken passen op de bekende LEGO stenen, die weer te combineren zijn met het LEGO TECHNIC systeem.

Met LEGO speelgoed wordt opgroeien één lang feest.




Max. temperatuur voor wassen/bewaren.
Elektrische, beplakte en metalen onderdelen niet wassen!



Technic

LEGO® TECHNIC dozen zijn een uitdaging voor de techniek-liefhebber. Speciale elementen zoals tandwielen, kruisassen, e.d. laten zien hoe de techniek in werkelijkheid wordt toegepast. Sommige dozen bevatten zelfs motoren, 'n perslucht systeem, of een elektrische besturing, die je werkstuk een programma laat uitvoeren.

Voor 7 tot 16 jarigen (maar ook boeiend voor in de techniek geïnteresseerde volwassenen)!
Zie blz. 42-48





Van 0-2 jaar

Kijken, grijpen, voelen, bewegen, bijten, spelen, lachen en... leren!

De kleurrijke DUPLO® speeltjes vragen erom ontdekt te worden. Alle elementen, van rammelaar tot themadoos, passen bij elkaar... En de vele geluidjes en functies stimuleren de ontwikkeling en fantasie.



2070 Bé-bi «Speel-o-foon». 4-Delig speeltje met verschillende interessante speelmogelijkheden en leuke geluidjes. Vanaf 9 maanden.



2072 Bé-bi Speel- en Leerplateau. De functie-elementen zijn onderling verwisselbaar en kunnen ook aan de achterkant van de plaat opgebouwd worden. Vanaf 4 maanden.



2014 Bé-bi Bijtgrijper. Om met 2 handjes vast te pakken. De bol schuift, draait en maakt geluid. Vanaf 3 maanden.



2020 Bé-bi Rattleendje. De bek van het eendje is ideaal voor babytandjes. Vanaf 4 maanden.



2050 Eekhoortje Rollebol. Rammelaar en rolwagentje. Vanaf 6 maanden.



2040 Bé-bi «Schuddebol». 3-Delig speeltje dat rolt, ratelt en schommelt. Vanaf 7 maanden.



2073 DUPLO «Peuterpret»-doos. Grote doos met speeltjes voor de verschillende fasen in het eerste levensjaar. Vanaf 4 maanden.



2052 Bé-bi Leerpuzzel «Paljas». Het clowntje kan zowel in-gelegd als opgebouwd worden. Vanaf 1½ jaar.



2066 Bé-bi «Badpret»-speeltjes. Twee visjes met verschillende, leuke speelfuncties die gekombineerd kunnen worden. Vanaf 9 maanden.





Van 1½-5 jaar

Met DUPLO® stenen bouwt ieder kind zijn eigen werkelijkheid.

Fantasie komt tot leven met de grote blokken en stenen van DUPLO®. Met de grappige andere elementen bieden ze zo een steeds nieuwe uitdaging.



1684
DUPLO Stapelton – groot.

1544
DUPLO Stapelton – klein. Met blokken in vele kleuren en formaten, alsmede enige speciale elementen, voor 1½ tot 5-jarigen.



2377
DUPLO
Bouwdoos
«Dieren».



2388
Grote DUPLO
Bouwdoos
«Haven».



2344
DUPLO
Blokkendoos
«Clowntje met
paard».



2399
Grote DUPLO
Bouwdoos
«Dorpje».

2366
DUPLO
Bouwdoos
«Straatje».



2333
DUPLO
Blokkendoos
«Rol-eendje».



2301
2 DUPLO Bouwplaten.
6 x 12 nops.



2305
Grote DUPLO
Grondplaat. 24 x 24 nops.



2310
Peuter Blokkendoos.
Met basisblokken.



2312
Grote Blokkendoos.
Met o.a. balken en
ovale elementen.





Van 2-5 jaar

De grote-mensen-wereld in het klein.

Dat zijn de DUPLO® Speelthema-doen. En de nieuwe DUPLO Dierentuin maakt deze belevings-wereld helemaal opwindend, boeiend en leuk. Veel dieren hebben beweegbare hoofden en ledematen. De dieren kunnen verder in hun gebruikelijke verblijfplaats worden ondergebracht, zoals in een kooi, meertje of leefkuil.

Dierentuin (Nieuw!)



2661
DUPLO Dierentuin-auto.
Met tijger en verzorger.



2662
DUPLO Krokodil, met
zeeleeuw en verzorger.



2664
DUPLO doos «Tijgerpark». Met
tijgerfamilie, pandabeer en verzorger.



2668
DUPLO Dierentuin.
Met krokodil, nijlpaarden, leeuwen, apen en verzorger.



2666
Kleine DUPLO Dierentuin-does.
Met ijsberen, giraffen en verzorger.

Circus



2652
Groot Reizend DUPLO Circus.
Traktor met 3 aanhangers, dieren en 4 popjes.



2669
Grote DUPLO Dierentuin-does.
Met verschillende dieren, bomen, kooi, auto en popjes.



2651
«Circus Piastini». Als de auto rijdt, draait het grote
wiel, dat tevens olifantenplatform is.



2650
Circus-pret. Twee vrolijke clowns
op motor en in auto met kanon.





Van 2-5 jaar

De grote-mensen-wereld in het klein.

Dat zijn de DUPLO® Speelthema-dozen. En de nieuwe DUPLO Dierentuin maakt deze belevings-wereld helemaal opwindend, boeiend en leuk. Veel dieren hebben beweegbare hoofden en ledematen. De dieren kunnen verder in hun gebruikelijke verblijfplaats worden ondergebracht, zoals in een kooi, meertje of leefkuil.

Dierentuin (Nieuw!)



2661
DUPLO Dierentuin-auto.
Met tijger en verzorger.



2662
DUPLO Krokodil, met
zeeleeuw en verzorger.



2664
DUPLO doos «Tijgerpark». Met
tijgerfamilie, pandabeer en verzorger.



2668
DUPLO Dierentuin.
Met krokodil, nijlpaarden, leeuwen, apen en verzorgster.



2666
Kleine DUPLO Dierentuin-dooz.
Met ijsberen, giraffen en verzorgster.

Circus



2652
Groot Reizend DUPLO Circus.
Traktor met 3 aanhangers, dieren en 4 popjes.



2669
Grote DUPLO Dierentuin-dooz.
Met verschillende dieren, bomen, kooi, auto en popjes.



2651
«Circus Piastini». Als de auto rijdt, draait het grote
wiel, dat tevens olifantenplatform is.



2650
Circus-pret. Twee vrolijke clowns
op motor en in auto met kanon.





ZOO

PK



2-5 ans/jaar

Pompiers/ Brandweer



2637 ca. 725 F.
Camion pompiers DUPLO.
DUPLO Brandweerwagen.



2658 ca. 2850 F.
La caserne des pompiers DUPLO.
DUPLO Brandweerstation.

Bateaux/Zeevaart



2643 ca. 1350 F.
Bateau de pêche et barque DUPLO.
DUPLO Visserboot en sloep.



2618 ca. 300 F.
Scaphandrier DUPLO.
DUPLO Diepzeeduiker.



2626 ca. 500 F.
Matelot, voiture et chaloupe.
Zeeman, auto en sloep.

Véhicules/Wegverkeer



2657 ca. 2000 F.
Garage de dépannage DUPLO.
DUPLO Herstelgarage.



2630 ca. 600 F.
Départ en Camping DUPLO.
DUPLO Familie-auto met caravan.



2609 ca. 230 F.
Voiture de course.
DUPLO Race wagen.



2612 ca. 175 F.
Moto DUPLO.
DUPLO Motorfiets.

Trains/Spoorwegen




2701 ca. 2000 F.
Train de passagers DUPLO.
DUPLO Speeltrain.



2706 ca. 850 F.
Train de banlieue DUPLO.
DUPLO Boemeltreintje.



2717 ca. 600 F.
Viaduc DUPLO.
DUPLO Viadukt.



2711 ca. 225 F.
4 Rails droits DUPLO.
4 Rechte DUPLO rails.



2712 ca. 225 F.
4 Rails courbes DUPLO.
4 Kromme DUPLO rails.



2713 ca. 425 F.
Aiguillages DUPLO (2).
DUPLO Wissels (2).



2714 ca. 350 F.
2 Croisements et 2 rails droits DUPLO.
2 DUPLO Baankruisingen en 2 rechte rails.





2613 ca. 300 F.
Camion poubelle DUPLO.
DUPLO Vuilniswagen.



2617 ca. 255 F.
Dépanneuse DUPLO.
DUPLO Takelwagen.





2634 ca. 380 F.
Camion DUPLO.
DUPLO Vrachtwagen.



2641 ca. 1000 F.
Air DUPLO Jumbo.



2619 ca. 300 F.
Hélicoptère DUPLO.
DUPLO Helikopter.





2-5 ans/jaar

«Quand je serai grand...»

La plupart des enfants aiment imiter le monde des adultes et recréer des situations familiales. Les boîtes de jeu DUPLO® et leurs nombreux éléments réalistes leur offrent ce plaisir.

«Als ik groot ben...»

De meeste kinderen bootsen liefst de grote-mensen-wereld na en imiteren graag vertrouwde situaties. Met DUPLO® speelsets en hun vele (bijna) levensgrote elementen wordt dit leuker dan ooit !

Maisons/Huizen



2750 ca. 500 F.
Famille DUPLO et leur chien.
DUPLO Familie met hond.



2760 ca. 1400 F.
Eléments de la maison DUPLO.
DUPLO Huiselementen.




2770 ca. 3600 F.
La grande maison DUPLO.
Het grote DUPLO Speelhuis.

La maison DUPLO est disponible, soit en entier (2770), soit en différentes boîtes (2750, 2752, 2754, 2756, 2758, 2760), qui contiennent au total encore davantage de pièces et de personnages.

U kunt ofwel een compleet speelhuis (2770) kopen, ofwel aparte dozen (2750, 2752, 2754, 2756, 2758 en 2760) die nog méér elementen en personages bevatten.

Ferme/Boerderij



2655 ca. 2600 F.
Ferme DUPLO avec fermier et fermière.
DUPLO Boerderij met boer en boerin.



2754 ca. 500 F.
Salle de bain DUPLO.
DUPLO Badkamer.



2752 ca. 725 F.
Chambre à coucher DUPLO.
DUPLO Slaapkamer.



2756 ca. 725 F.
Cuisine DUPLO.
DUPLO Keuken.



2758 ca. 725 F.
Living DUPLO.
DUPLO Woonkamer.



2628 ca. 500 F.
Transport de chevaux DUPLO.
DUPLO Paardenvervoer.



2629 ca. 500 F.
Fermier DUPLO et son tracteur.
DUPLO Boer met tractor.



2647 ca. 600 F.
Fermier DUPLO et ses animaux.
DUPLO Boer en vee.



2656 ca. 1300 F.
Maisonnette DUPLO.
DUPLO Huisje.





2615 ca. 300 F.
Nurserie DUPLO.
DUPLO Babykamer.



2614 ca. 200 F.
Maman avec landau.
Moeder met
kinderwagen.



LEGO**BASIC**

3-12 ans/jaar

Le nouveau casier de rangement : la découverte !

Les casiers de rangement à 2 ou 3 compartiments contiennent plein d'éléments et de briques LEGO®. En les combinant avec les boîtes LEGO BASIC, votre enfant créera les jouets de ses rêves.

Open de nieuwe opbergkoffer en kijk wat er tevoorschijn komt !

De 2-delige of 3-delige opbergkoffertjes bevatten een schat aan LEGO® bouwstenen en onderdelen. In combinatie met de vele BASIC sets kan uw kind er al zijn droomspeelgoed mee maken !

A partir de 3 ans
Vanaf 3 jaar

315
ca. 225 F.
Boîte LEGO BASIC
3+ Doos.



325
ca. 400 F.
Handybox standard
LEGO BASIC 3+
Standaard Handybox.



335
ca. 600 F.
Handybox grand format
LEGO BASIC 3+
Super-Handybox.

1577

ca. 1000 F.
Petit tonnelet LEGO BASIC.
Kleine LEGO BASIC emmer.



1637
ca. 1500 F.
Grand tonnelet
LEGO BASIC.
Grote LEGO
BASIC
emmer.



365
ca. 1200 F.
LEGO BASIC 3+ avec casier de rangement
standard/Met standaard opbergkoffer.



385 ca. 1800 F.
LEGO BASIC 3+ avec supercasier de
rangement/Met super opbergkoffer.

A partir de 5 ans
Vanaf 5 jaar

545 ca. 1200 F.
LEGO BASIC 5+ avec casier de rangement
standard/Met standaard opbergkoffer.



565 ca. 1800 F.
LEGO BASIC 5+ avec supercasier
de rangement/Met super opbergkoffer.



515
ca. 285 F.
Boîte LEGO BASIC 5+
Doos.



525 ca. 460 F.
Handybox standard LEGO
BASIC 5+
Standaard Handybox.



535 ca. 800 F.
Handybox grand
format LEGO BASIC 5+
Super-Handybox.







BASIC

7-12 ans/jaar

Impossible n'est pas LEGO® !

Pas à pas, les boîtes LEGO® BASIC évoluent avec votre enfant et contiennent des éléments plus réalistes, compatibles avec les autres boîtes LEGO. Un guide de montage accompagne les boîtes destinées aux 5 et 7 ans. Encore mieux avec un moteur à friction ou des éléments du système électrique.

Met LEGO® kan je ALLES maken !

Geleidelijk aan bevatten de LEGO® BASIC sets meer realistische elementen, die natuurlijk ook passen bij de andere sets die uw kind kan kiezen. In alle dozen voor de 5 en 7 jarigen zit een

bouwgijs. De speelpret wordt nog groter met een veer-motortje of elementen van het elektrisch systeem.



260 ca. 130 F.
Livre d'idées LEGO.
LEGO Ideeënboek.

A partir de 7 ans
Vanaf 7 jaar



715 ca. 1150 F.
Boîte LEGO
BASIC 7+.
LEGO BASIC
7+ doos.



725 ca. 1650 F.
Boîte LEGO
BASIC 7+ grand
format.
LEGO BASIC
7+ superdoos.



735 ca. 2800 F.
Boîte LEGO BASIC
7+ avec éléments du
système électrique.
LEGO BASIC 7+ met
elementen van het
elektrisch systeem.

Electric
SYSTEM

Compléments/Aanvullingen



813 ca. 160 F. · 814 ca. 200 F. · 815 ca. 360 F.
Plaques de base de couleurs et formats différents.
Bouwplaten in verschillende kleuren en formaten.



816 ca. 380 F.
Briques lumineuses
4,5 V.
4,5 V lichtstenen.



818 ca. 400 F.
Moteur à
friction LEGO.
LEGO Veer-motor.



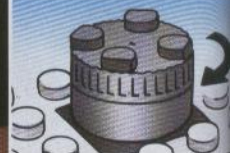
800 · 801 · 802 · 803 · 804 · 805 · 808 · 809 · 811 · 812 ca. 205 F.
Briques de couleurs différentes. Roues, portes et fenêtres. Tuiles 25° et 45°.
Steentjes in verschillende kleuren. Wielen, deuren en ramen. Dakpannen 25° en 45°.



810 ca. 1300 F.
Moteur à piles 4,5 V LEGO.
LEGO 4,5 V Batterijenmotor.



789 ca. 500 F.
Sac de rangement.
Opbergzeil.



Quelques boîtes proposent des effets lumineux et/ou sonores amusants. Vous les reconnaîtrez à ce symbole.

Dit is het symbool voor dollerpret. Zwaailichten en/of sirenes geven deze modellen een extra speelwaarde.





LEGO

Chevalerie Riddertijd

5-12 ans/jaar

Par une nuit sombre et orageuse...

Un fantôme lumineux apparut juste à l'instant où résonnaient les douze coups de minuit. Robin et ses amis coururent se cacher dans leur cachette secrète pendant que les chevaliers se blotissaient derrière le pont-levis du Château «Montdragon»... Pourtant, ce fantôme-là était si gentil !

Het was een duistere stormnacht...

En precies klokslag twaalf verscheen er een lichtend spook. Robin en zijn vrienden vluchtten naar hun geheime schuilplaats terwijl de ridders de hangbrug optrokken en het slot Drakenburg vergrendelden. Nochtans was het een heel lief spookje !

Le Château Montdragon Slot Drakenburg



6085 ca. 3000 F.
Château «Montdragon».
Slot «Drakenburg».



6059 ca. 875 F.
Aile de château et catapulte d'assaut.
Bastionwal met katapult.

Les Gens du Château De Kasteelbewoners



6081 ca. 2250 F.
Le Château hanté.
Het Spookslot.



6016 ca. 165 F.
Char de combat.
Strijdwagen.



6034 ca. 260 F.
La cachette du Fantôme.
Spookhol.



6018 ca. 165 F.
Chaloupe de Viking.
Drakensloep.



6103 ca. 260 F.
6 lansquenets.
6 landsknechten.



6049 ca. 500 F.
Bateau Viking.
Vikingschip.



6039 ca. 350 F.
Double catapulte.
Dubbele katapult.



6042 ca. 500 F.
L'escorte du prisonnier.
Gevangenenwagen met escorte.

Le Peuple de la Forêt De Bosgeuzen



6077 ca. 1500 F.
La Forteresse de Robin des Bois.
Robin Hood's waterburcht.



6066 ca. 1000 F.
Chêne et grotte à trésors.
Eik en Schattengrot.



6054 ca. 750 F.
Cachette de Robin des Bois.
Schiuilplaats van Robin Hood.





Quel parti choisis-tu ? Celui du Gouverneur Travers ou celui du Capitaine Fortune ?

Le Gouverneur Travers habite le Fort Montroyal dans la Mer des Tropiques. Il maintient la paix et l'ordre. Le Capitaine Fortune, le chef du Nid des Pirates, est à la poursuite du trésor caché.

Wiens zijde kies je? Die van Gouverneur Grootzeil of van Kapitein Knoest?

Gouverneur Grootzeil woont op Fort Schatwacht in de Tropische Zee. Hij probeert orde te handhaven terwijl Kapitein Knoest van het Kapersnest de verborgen schat wil veroveren.

Le Gouverneur Travers enverrait bien les pirates au diable.

Gouverneur Grootzeil wil de zeeschuimers verslaan.

Le Capitaine Fortune est maître à bord de la frégate «Requin Grognon».

Kapitein Knoest is baas over het gevreesde fregat «Norse Haai».

Le mousse Bill est son homme de confiance.



Scheepsmaatje Bill is Knoest's vertrouweling.

Des requins rapaces fourmillent dans la mer émeraude.

Vraatzuchtige haaien zwemmen in smaragdgroene waters.


Découvre la vie des pirates dans la BD vendue séparément.

Verneem meer over de woeste zeeschuimers in het stripverhaal dat afzonderlijk te koop is.



Les canons propulsent des briques rondes.

Kanonnen vuren ronde steentjes af.



Les requins ouvrent leurs gueules menaçantes.

Haaien laten hun gapende mullen zien.



LEGO**PIRATES
PIRATEN**

5-12 ans/jaar

Dans les Caraïbes, il y a 275 ans...

Les soldats du Roy essaient à tout prix d'empêcher les pirates d'arriver au trésor caché. Mais combien de temps tiendront-ils?

**Zo'n 275 jaar geleden in de
Caraïbische Zee...**


Hoe lang nog kunnen de mariniers van de Gouverneur de schatten beschermen tegen de piraten ?

Comme la coque des vaisseaux est composée de divers éléments permettant différents montages, elle ne flotte pas.


De scheepsrompen bestaan uit afzonderlijke onderdelen, die je op verschillende manieren kan combineren. Maar opgelet, ze kunnen niet drijven.



6285 ca. 4600 F.
Vaisseau Pirate «Requin grognon».
Piratenschip «Norse Haai».

Les Pirates/Piraten

6270 ca. 1450 F.
L'Isle aux Pirates.
Zeeroerseiland.




6260 ca. 500 F.
Repaire des pirates avec trésor.
Piratenkamp met schat.




6257 ca. 350 F.
Radeau des pirates avec requin.
Piratenvlot met haai.



6235 ca. 100 F.
Le Boucanier
et son trésor.
Piraat met schat.



6251 ca. 260 F.
Soldats du Roy et Pirates.
Zeerovers en mariniers.



6255 ca. 180 F.
Album BD et 2 figurines.
Stripverhaal met 2 poppetjes.

Les Soldats du Roy/Mariniers

6276 ca. 2650 F.
Citadelle
«Mont Royal».
Zeefort
«Koningsburg».



6274 ca. 2350 F.
La Corvette du Roy.
Escorteschip des Konings.



6265 ca. 600 F.
Bastion naval du Roy.
Bastion der Koninklijke Mariniers.



6245 ca. 165 F.
Barque-canonnière du Roy.
Koninklijke Kanonneersloop.



LEGO**VILLE/STAD**

5-12 ans/jaar

Une ville aux idées qui volent haut !

Nouvel aéroport, nouvelle navette d'aéroport monorail, nouveau restaurant exotique, hôpital, bureau de police, plaques de base avec routes et trottoirs ... il y a tout ce que l'on veut dans les boîtes LEGO® Ville.

Een stad met hoogvlieger-ideeën !

Een nieuwe luchthaven, een nieuwe luchthaven-pendeltrein (monorail), een nieuw exotisch restaurant, een hospitaal, een politiecommissariaat, ... alles waar je maar van droomt vind je in de LEGO® Stad sets. Plus vele bouwplaten met straten, stoepen, enz. om alles bij elkaar te houden.

Aéroport/Luchthaven

6529 ca. 163 F.
ULM.
Ultra lichte vlieger.



6673 ca. 350 F.
Avion de brousse.
Jungle vliegtuig.



6375 ca. 900 F.
Avion de fret.
Cargo jetvliegtuig.



6396 ca. 2800 F.
Aéroport «Palma».
Luchthaven «Palma».



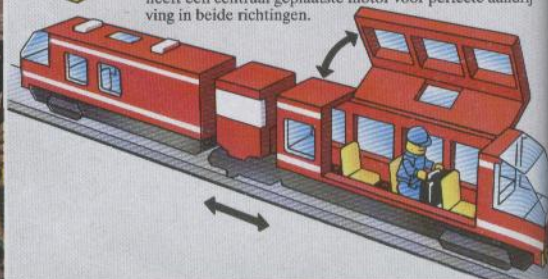
6399 ca. 7000 F.
Navette d'aéroport monorail.
Luchthaven - pendeltrein (monorail).

Electric SYSTEM



La nouvelle navette d'aéroport, alimentée par une pile 9 V, a un moteur placé au centre pour une traction parfaite dans les deux directions.

De nieuwe elektrische luchthaven-pendeltrein op 9 V batterij heeft een centraal geplaatste motor voor perfecte aandrijving in beide richtingen.





Circuit FI/Racing



6395 ca. 3150 F.
«Francorchamps»



6381 ca. 900 F.
Equipe de course LEGO.
LEGO Racing Team.



6503 ca. 100 F.
Voiture de course.
Racer.



6526 ca. 165 F.
Voiture de course. • Dragster.



6528 ca. 165 F.
L'auto cross avec suspension.
Cross-Country wagen met
ophanging.



6644 ca. 260 F.
Transport Moto Cross.
Moto Cross transport.



6508 ca. 100 F.
Bateau de course.
Race boot.

Service Technique Technische dienst



6394 ca. 3000 F.
Garage-parking avec car-wash et station service.
Parkeergarage met car-wash en service station.



6674 ca. 350 F.
Dépanneuse.
Takelwagen.



6671 ca. 350 F.
Camionnette
d'entretien avec élévateur.
Onderhoudswagen met lift.



6481 ca. 1350 F.
L'entretien des routes avec feux de signalisation.
Wegenherstellingsploeg met wegenlichten.

Restaurant



6376 ca. 900 F.
Ristorante «Bella Napoli».



6660
ca. 260 F.
Dépanneuse tout-terrain avec
suspension. • Terrein
Takelwagen met ophanging.





Police/Politie



6386
ca. 1850 F.
Commissariat de police.
Politiecommissariaat.



6450 ca. 1000 F.
Voiture de police avec sirène et feux clignotants.
Politie met zwaailicht en sirene.



6354 ca. 620 F.
Patrouille de police avec hélicoptère, jeep, bateau et motard.
Politiepatrouille met helikopter, jeep, boot en zwaantje.



6506 ca. 100 F.
Voiture de Police.
Politiewagen.



6522 ca. 165 F.
2 motards + borne
téléphonique.
2 zwaantjes met praatpaal.



6642 ca. 260 F.
Hélicoptère de police.
Politiehelikopter.

Véhicules/Voertuigen



6507 ca. 100 F.
Le basculeur. · Mini Dumper.



6521 ca. 165 F.
Camion à benne
basculante. · Tip Loader.



6530 ca. 165 F.
Voiture shopping.
Shoppingauto.



6661 ca. 260 F.
Studio Mobile TV.
Mobiele TV wagen.



6693 ca. 500 F.
Camion de la voirie.
Vuilniswagen.



6675 ca. 350 F.
Voiture tout-terrain.
Terrein pick-upwagen.



6672 ca. 350 F.
Jeep-Safari avec
équipe de tournage et singe.
Safari-jeep met filmploeg en aap.



6357 ca. 750 F.
Transport porte-hélicoptère.
Helikoptertruck.

Maisons/Huizen



6349 ca. 1000 F.
Villa.



6388 ca. 1350 F.
Maisonnette de Vacances.
Zomerhuis.



6355
ca. 620 F.
L'écurie.
Paardenstal.



6590
ca. 500 F.
Voiture et caravane.
Auto met caravan.



6592 ca. 500 F.
Maisonnette suédoise.
Zweeds Week-end huisje.



Hôpital/Ziekenhuis



6380 ca. 1450 F.
Clinique LEGO.
LEGO Kliniek.



6356
ca. 750 F.
Avion «LEGO Assistance».
«LEGO Bijstand» vliegtuig.



6482
ca. 1500 F.
Hélicoptère de Sauvetage avec sirène et feux clignotants.
Reddingshelikopter met zwaailicht en sirene.



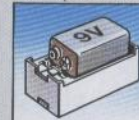
Certaines boîtes des séries LEGO Ville et Espace proposent des effets lumineux et/ou sonores. Repérez-les à ce symbole.

Sommige sets van de Stad en de Space series hebben elektrische onderdelen met sirenes en/of zwaailichten. Kijk uit naar dit symbool.

Les lampes et sirènes fonctionnent avec une pile 9V.

Les éléments conducteurs amènent l'électricité où tu veux.

D'après la position du bouton, tu obtiens 2 sons différents.




De zwaailichten en sirenes werken op een 9-volt batterij.

Speciale contactstenen brengen de stroom daar waar jij hem hebben wilt.

Draai de sirene naar links voor één toon, naar rechts voor de andere.

En retournant la barre du flash, tu obtiens soit un effet lumineux continu, soit un effet clignotant.



Draai het lichtelement naar één kant en het knippert, helemaal rond en het blijft branden.



Pompiers/Brandweer



6389 ca. 2000 F.
Caserne de pompiers.
Brandweerkazerne.



6480 ca. 1000 F.
Camion des pompiers avec sirène et feux clignotants.
Brandweer met zwaailicht en sirene.



6358 ca. 650 F.
Camion de pompiers.
Zware brandweerwagen.

Compléments Ville Toebehoren Stad



6310
ca. 260 F.
2 plaques routières: carrefour à trois voies.
2 straatplaten: driesprong.



6311
ca. 260 F.
2 plaques routières: courbes.
2 straatplaten: bocht.



6312
ca. 260 F.
2 plaques routières: droites.
2 straatplaten: rechte weg.



6313
ca. 260 F.
2 plaques routières: carrefour.
2 straatplaten: kruispunt.



6309 ca. 260 F.
Six figurines.
Zes poppetjes.



6315 ca. 100 F.
Signes routiers.
Wegenborden.



6316 ca. 165 F.
Drapeaux. Vlaggen.



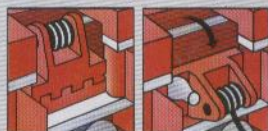
6317 ca. 165 F.
Arbres et fleurs.
Bomen en bloemen.



6643 ca. 260 F.
Voiture de pompiers.
Bluswagen.




6389



Ce camion des pompiers est équipé d'une lance sur enrouleur et de bouteilles d'oxygène placées dans des compartiments séparés.

De bluswagen van de Brandweerkazerne heeft een opgeborgen spuitslang-trommel en zuurstofflessen in afzonderlijke compartimenten.



Bateaux/Boten



4020 ca. 1250 F.
Bateau pompiers.
Blusboot.



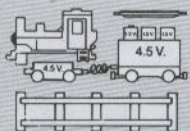
4010
Police portuaire.
Havenpolitie. ca. 625 F.



LEGO**TRAINS
TREINEN**

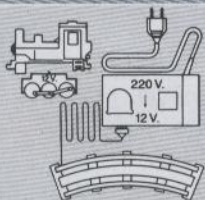
6-14 ans/jaar

«Attention, le TGV
12 V part au quai 2»
«De 12 V TGV Express
vertrekt van perron 2»



1. Le train n° 7715 peut fonctionner avec le moteur à piles 810 et le tender 5075 du programme LEGO Service.

Het treintje nr. 7715 kan ook aangedreven worden met het batterij-motorje 810 en de batterij-tender 5075 van het LEGO Service programma.



2. Tous les trains 4,5 V peuvent fonctionner avec le moteur 12 V 7865, le transfo 12 V 7864, des rails conducteurs et le fil d'alimentation 5063 du programme LEGO Service.

Alle 4,5 V batterij-treinen kunnen op netsroom rijden met de 12 V motor 7865, de 12 V transfo 7864, 12 V stroomgeleiders en de stroomaansluitingsrail 5063 van het LEGO Service programma.



7735 ca. 3700 F.
Train de marchandises 12 V.
12 V Expressvervoer-trein.

Train 12 V/12 V trein

7745 ca. 5650 F.
Train rapide TGV 12 V.
12 V TGV-Supernelrein.




7839 ca. 1650 F.
Transbordement de voitures.
Auto-verlading.



7866 ca. 2950 F.
Passage à niveau gardé commandé à distance.
Bewaakte overweg met afstandsbediening 12 V.



7823 ca. 1950 F.
Transbordeur de conteneurs.
Container-overslagkraan.




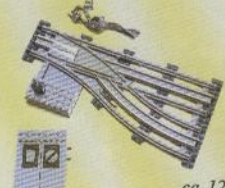
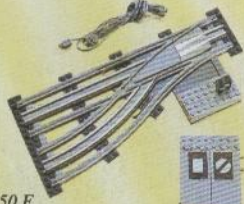







7864 ca. 2400 F.
Transformateur train 12 V.
Treintransformator 12 V.



7867
ca. 625 F.
Pylones d'éclairage.
Belichtingsmasten.



LEGO**TRAINS
TREINEN****Train universel + 4,5 V
4,5 V + Universele trein****Train 12 V/12 V trein****7865** *ca. 1150 F.*
Moteur train 12 V.
Inbouwmotor treinen 12 V.**7854** *ca. 300 F.*
Rails conducteurs droits 12 V.
Rechte stroomgeleiders 12 V.**7855** *ca. 300 F.*
Rails conducteurs courbés 12 V.
Gebogen stroomgeleiders 12 V.**7861** *ca. 560 F.*
Set d'éclairage 12 V.
Verlichtingsset 12 V.**7857** *ca. 355 F.*
Croisement 12 V.
Baankruising 12 V.**7856** *ca. 875 F.*
Aiguillages manuels G + D 12 V.
Handwissels R + L 12 V.**7858** *ca. 1250 F.*
Aiguillage électromagnétique
droit 12 V. ·Rechtse wissel met
afstandsbediening 12 V.**7859** *ca. 1250 F.*
Aiguillage
électromagnétique gauche 12 V.
Linkse wissel met afstandsbediening 12 V.**7860** *ca. 1250 F.*
Sémaphore électromagnétique 12 V.
Seinpaal met afstandsbediening 12 V.**7722** *ca. 3550 F.*
Train de marchandises 4,5 V.
4,5 V Goederenstoomtrein.**7715** *ca. 2000 F.*
Train de voyageurs (sans moteur).
Passagierstrein (zonder motor).**7824** *ca. 2200 F.*
Gare.
Station**7817** *ca. 1000 F.*
Wagon grue.
Kraanwagon.**7835** *ca. 860 F.*
Passage à niveau manuel.
Bewaakte Overweg (handbediening)**7850** *ca. 300 F.*
Rails droits.
Rechte rails.**7851** *ca. 300 F.*
Rails courbes.
Kromme rails.**7852** *ca. 370 F.*
Aiguillages 4,5 V.
Wissels 4,5 V.**7813** *ca. 675 F.*
Wagon-citerne SHELL.
SHELL tankwagon.



ESPACE
SPACE

5-12 ans/jaar

Dans quelques années-lumière...

La Police de l'Espace aux feux clignotants fait régner l'ordre tandis que l'Inter-Galaxy Express emporte les voyageurs de l'espace. Les nouveaux engins M:TRON défient la gravité de leurs aimants puissants !

Vele lichtjaren vooruit in de toekomst...

De Space Politie met hun zwaailichten zorgen voor wet en orde, de 9 Volt Inter-Galaxy Express vervoert ruimtereizigers naar ver-afgelegen melk-wegen en de nieuwe M:TRON sets met krachtige magneten tarten alle wetten van de zwaartekracht.



Etonnants effets lumineux et/ou sonores pour les boîtes LEGO® Espace portant ce symbole. Pour plus d'informations, voyez les pages de LEGO Ville.

Modellen met dit symbool creëren in de LEGO® Space sets verbazende effecten. Meer informatie leest u op de LEGO Stad pagina's.



LEGO

ESPACE
SPACE

5-12 ans/jaar

M:TRON



6811
ca. 100 F.
«Bourdon Rouge» M:TRON.
M:TRON «Rode Wesp».



6833 ca. 165 F.
Véhicule de Reconnaissance
M:TRON.
M:TRON Verkenningswagen.



6877
ca. 350 F.
Explorateur de l'espace M:TRON.
M:TRON Ruimteverkenner.



6896
ca. 600 F.
Dépannage M:TRON.
M:TRON Ruimtetakelwagen.



6923 ca. 900 F.
Gyrocoptère M:TRON.
M:TRON Gyrokoopter.



6956 ca. 1700 F.
Vaisseau spatial de sauvetage M:TRON.
M:TRON Reddingsruimteschip.



6989 ca. 2850 F.
Centre Mobile de Crise M:TRON.
M:TRON Mobiel Crisiscentrum.

Le nouveau système magnétique permet de soulever les containers ou tout autre petit objet métallique.



Met het nieuwe magnetische systeem kan je containers of andere kleine metalen voorwerpen optillen.

La grue magnétique du Centre Mobile de Crise peut être allongée en faisant tourner une petite roue.

De magnetische kraan op het nieuwe Mobiel Crisiscentrum kan verlengd worden door aan het controle-wiel te draaien.





LEGO

ESPACE
SPACE

FUTURON

BLACKTRON



Electric
SYSTEM

6990 ca. 6700 F.
Inter-Galaxy Express avec moteur et lumière.
Inter-Galaxy Express met motor en licht.



6810 ca. 100 F.
Hirondelle
de l'espace.
Space zwaluw.




6830 ca. 165 F.
Patrouille stellaire.
Space Patrol.



6850 ca. 260 F.
Corvette Spatiale.
Ruimtesloop.



6848 ca. 260 F.
Robot explorateur.
Verkennerrobot.



6941 ca. 1350 F.
Voiture-fusée
BLACKTRON.
BLACKTRON Raket-
spacewagen.



6894 ca. 650 F.
Patrouilleur intergalactique
BLACKTRON.
BLACKTRON Intergalactische
verkenner.



6876 ca. 350 F.
Robot BLACKTRON.



6921 ca. 900 F.
Rails et pylones.
Rails en pijlers.



306 ca. 260 F.
2 plaques d'aluminis.
2 landingsplaten.

SPACEPOLICE



6986 ca. 2350 F.
Quartier Général volant de la Police Spatiale.
Vliegend Space Politie Hoofdkwartier.



6895 ca. 750 F.
Voiture Anti-terrorisme de la Police Spatiale.
Space Politie Anti-terreurwagen.



6886
ca. 500 F.
Brigade volante de la Police Spatiale.
Vliegende Space Politie Brigade.



6781
ca. 1500 F.
Vaisseau de police intergalactique avec feux clignotants.
Space Politie gevangenenvervoer met flitslichten.




6831
ca. 165 F.
Patrouille de Police Spatiale.
Verkenner van de Space Politie.



6770 ca. 1200 F.
Galaxy Express.



6703 ca. 260 F.
6 astronautes. - 6 astronauten.



LEGO**MODEL TEAM****A partir de 9 ans/Vanaf 9 jaar****Genial !**

Ces modèles ont été spécialement conçus pour ceux qui voient grand. Ce sont les modèles les plus réalistes que LEGO® ait jamais créés.

Geniaal !

Deze grote modellen werden speciaal ontworpen voor ervaren LEGO® bouwmeesters die stoere modellen willen maken. Dit zijn de meest realistische LEGO modellen die ooit gebouwd werden.



5510
ca. 1300 F.
MODEL TEAM Jeep Safari.
MODEL TEAM Safari Jeep.



5580 ca. 2450 F.
MODEL TEAM Camion Transcontinental.
MODEL TEAM Transcontinental Super Truck.





5590
ca. 4000 F.
MODEL TEAM Transport d'hélicoptère.
MODEL TEAM Helikoptertruck.

LEGO

Technic

7-16 ans/jaar

Une petite merveille technologique.

La voiture de sport est équipée de pistons mobiles, d'une boîte à trois vitesses, d'une suspension indépendante sur les 4 roues, de phares escamotables et d'une direction à crémaillère. Un bel exemple du réalisme qu'offrent les modèles LEGO® TECHNIC.

Een technologisch meesterwerk !

De sportwagen heeft bewegende zuigers, een 3-versnellingsbak, onafhankelijke vering op de 4 wielen, verzonken koplampen en een tandheugelbesturing. Eén van de vele voorbeelden die aantonen hoe dicht de LEGO® TECHNIC sets de werkelijkheid benaderen.



8024
ca. 495 F.
Boîte Ingénieur 7+
avec instructions de montage pour 4 modèles.
Ingenieursdoos 7+ met bouwstructies voor 4 modellen.



8034 ca. 925 F.
Boîte Ingénieur 8+
avec instructions de montage pour 4 modèles.
Ingenieursdoos 8+ met bouwstructies voor 4 modellen.



8825
ca. 375 F.
Hélicoptère LEGO TECHNIC.
LEGO TECHNIC Helikopter.



8832 ca. 425 F.
Buggy des sables.
Woestijnbuggy.



8840
ca. 1350 F.
Buggy tout-terrain LEGO TECHNIC.
LEGO TECHNIC Terrain Racer.



8842 ca. 1350 F.
Go-cart.



8855 ca. 2300 F.
Avion à hélice.
Vliegtuig.



8852 ca. 1650 F.
Robotmobile.
Rijdende Robot.



8835 ca. 900 F.
Elévateur à fourches.
Vorkheftruck.



8853 ca. 1500 F.
Pelleteuse-Bulldozer.
Laadschopbulldozer.



8830 ca. 750 F.
Voiture rallye 6 roues.
LEGO TECHNIC
6-Wieler Rallywagen.



8712 ca. 300 F.
Figurines LEGO TECHNIC.
LEGO TECHNIC poppetjes.



8865 ca. 4000 F.
Voiture de sport LEGO
TECHNIC Super GT.
LEGO TECHNIC Super GT
Sportwagen.



LEGO

Technic

Avec moteur
Met motor

8-16 ans/jaar



Fais tourner ton moteur LEGO[®] TECHNIC et tes méninges !

Avec un moteur 9 V., les modèles des boîtes «Ingénieur» deviennent de petites merveilles.

Laat je hersens en je LEGO[®] TECHNIC motor werken !Met een 9 V batterij-motor maak je wonderen met de LEGO[®] TECHNIC «Ingenieursdozen».

8064 ca. 2000 F.

Boîte Ingénieur LEGO TECHNIC avec moteur et instructions de montage pour 4 modèles. • LEGO TECHNIC Ingenieursdozen met motor en bouwinstukjes voor 4 modellen.

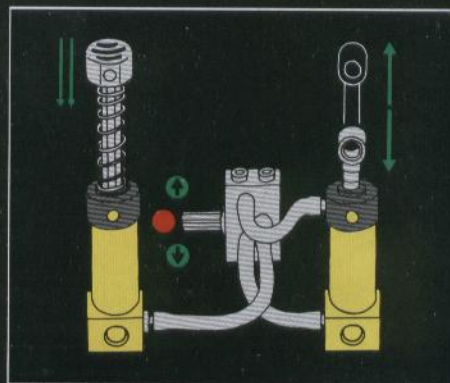
8720 ca. 1350 F.
Ensemble moteur 9 V
LEGO TECHNIC.
LEGO TECHNIC
9 Volt motor set.

LEGO

Technic


pneu
matic

9-16 ans/jaar

Enclenche la pompe à air, pousse la manivelle et soulève la terre !**Duw op de luchtpomp, draai de hendel en til de wereld op !**

Le système pneumatique LEGO[®] TECHNIC fonctionne à l'air comprimé pulsé par pompes à air.
Une valve spéciale contrôle le débit d'air. Ainsi les parties mobiles sont animées par leur propre générateur d'air.
La pelleuse-excavatrice est un parfait exemple du réalisme du système pneumatique LEGO TECHNIC.

Het LEGO[®] TECHNIC pneumatische werksysteem werkt op perslucht via precisie-luchtpompen.
De luchtstroom wordt gecontroleerd door een speciale klep. Het gewenste deel van het model wordt zo door zijn eigen luchtcilinder in beweging gezet.
De schep- en laadwagen is slechts één voorbeeld van het realisme van het LEGO TECHNIC pneumatische systeem.





8854 ca. 2650 F.
Voiture-grue pneumatique.
Pneumatische Kraanwagen.



8044
ca. 1250 F.
Boîte Ingénieur avec set pneumatique
et instructions de montage pour 4 modèles.
Ingenieursdoos met pneumatische set en bouwstructies
voor 4 modellen.

8862 ca. 3600 F.
Pelleteuse-Excavatrice Pneumatique.
Pneumatische Schep- en Laadwagen.



LEGO

Technic

11-16 ans/jaar

A toi de programmer tes chefs d'oeuvre LEGO® TECHNIC !

L'unité de contrôle programmable LEGO® TECHNIC 9 V possède une double mémoire, une fonction répétition, une fonction pause, un disque de commande. Dans la boîte tu trouveras également 2 moteurs électriques et un mode d'emploi. Au terminal codé par couleur tu peux même ajouter un troisième moteur (réf. 8720).

Programmer étape par étape :

1. Pousse sur une des touches mémoire et programme ton modèle avec le disque de commande. Jusqu'à 50 instructions et mouvements peuvent être introduits dans la mémoire.
2. Appuie sur la touche de départ et ton modèle reproduit exactement les mouvements que tu as programmés. Pour un mouvement répété en continu, appuie deux fois sur la touche. Pour arrêter, pousse sur la touche «stop».
3. Pour suspendre la programmation, par exemple pour changer les données de départ, pousse sur une touche et introduis de nouvelles instructions. C'est toi qui décides !

Nu kan je LEGO® TECHNIC modellen ook programmeren !

De 9 V LEGO® TECHNIC programmeerbare controle-eenheid heeft een dubbele geheugen-ingang, herhaal-functie, onderbreek-functie, commando-schijf en al wat je wensen kan. In de doos vind je ook 2 elektrische motoren en een gebruiksaanwijzing. Op de terminal met kleurcodes kan je makkelijk een derde motor aansluiten (ref. 8720).

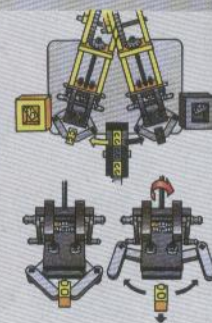
Stap-voor-stap programmeren :

1. Duw één van de geheugenknoppen in en programmeer je model met de commando-schijf. Tot 50 bewegingen en bevelen kunnen in het geheugen opgeslagen worden.
2. Duw op de startknop en je model voert precies de bewegingen uit die je geprogrammeerd hebt. Duw tweemaal en de bewegingen worden eindeloos herhaald, tot je op de stop-knop drukt.
3. Als je het programmeren wilt onderbreken, bv. om de input te wijzigen, druk dan gewoon op een knop en breng nieuwe gegevens in. Jij bent heer en meester !




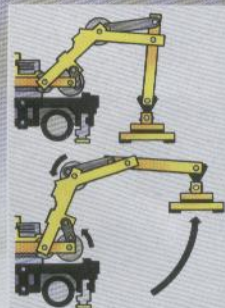
Tu peux programmer le robot pour saisir une brique, la soulever et la déposer délicatement dans un des deux containers.

Je kan de robot programmeren om een bouwblok te grijpen, op te tillen en zachtjes in één van de twee containers te deponeren.



Observe l'excavateur, il travaille seul en répétant les mouvements que tu as programmés.

Kijk naar de graafmachine als de laadbak precies elke beweging uitvoert die je geprogrammeerd hebt.



Cette machine à dessiner est une petite merveille : elle esquisse des dessins toute seule comme par magie. Mais le magicien c'est toi !

De tekenmachine lijkt wel toverkunst : ze maakt helemaal alleen een tekening. Maar de tovenaar ben jij !



Tu peux aussi connecter les modèles motorisés LEGO ou LEGO TECHNIC, que tu as inventés toi-même, à l'unité de contrôle programmable.

Je kan natuurlijk ook al je zelf gebouwde LEGO of LEGO TECHNIC modellen met een motor laten werken via de programmeerbare controle-eenheid.

8094 ca. 7500 F.

Unité de contrôle programmable LEGO TECHNIC. Deux moteurs 9V, plans de montage pour 4 modèles et mode d'emploi inclus. Programmeerbare controle-eenheid LEGO TECHNIC. Twee 9V motors, bouwplannen voor 4 modellen en gebruiksaanwijzing inbegrepen.

Six piles de 1,5 V (non comprises dans la boîte) alimentent l'unité de contrôle et les moteurs électriques. Les piles LR14 sont conseillées, mais les piles R14 conviennent également.

Zes 1,5V batterijen (niet in de set) drijven de controle-eenheid en de elektrische motoren aan. LR14 batterijen zijn aanbevolen, maar R14 kan ook gebruikt worden.

6x 1.5V

LEGO

Technic

7-16 ans/jaar

Construis le V-6 le plus performant du monde !

Pistons, cylindres, arbres de transmission, vilebrequin ... super, ce V-6. Et en y ajoutant un moteur électrique 9 V, ce tout-terrain est plus vrai que vrai.

Bouw de machtigste V-6 ter wereld !

Monteer de cilinders, zuigers, zuigerstangen en nokken en je hebt een «natuurgetrouwe» V-6. En als je er een elektrische 9 V motor aan toevoegt, komt deze terreinwagen helemaal tot leven.



8850 ca. 1950 F.
V-6 LEGO TECHNIC.
LEGO TECHNIC V-6.

Nouveau. Disponible en
septembre 1990.
Nieuw. In de handel vanaf
september 1990.

LEGO

service

Dans le dépliant LEGO® Service, on trouve toutes les pièces disponibles séparément pour les assemblages LEGO. Ce dépliant se trouve au centre de cette brochure, mais on peut également l'obtenir de LEGO Belgium s.a., B.P. 59, 1940 Zaventem.

In de LEGO® Service folder vind je alle losse onderdelen die je kan kopen voor de LEGO constructies. Deze folder bevindt zich midden in deze brochure, maar je kunt hem ook aanvragen bij LEGO Belgium n.v., P.B. 59, 1940 Zaventem.

Cher lecteur.

De nombreux consommateurs nous demandent: «Que coûte tel ou tel article de votre assortiment?». Or, la loi veut que le commerçant soit entièrement libre de déterminer ses prix de vente. Pas nous. Néanmoins, afin de pouvoir rencontrer nos produits, tout en précisant bien que ces montants ne sont pas des prix imposés et n'impliquent AUCUNE obligation ou suggestion pour les détaillants.

LEGO Belgium s.a.

Beste lezer.

Veel consumenten stellen ons de vraag «Wat kost dit of dat artikel in uw assortiment?». Onze wetgeving echter bepaalt dat het de winkelier is die volstrekt vrij zijn prijzen bepaalt. Niet wij. Om echter tegemoet te komen aan de vragen van de verbruikers geven we hier, louter ter indicatieve titel, een approximatieve winkelwaarde, er wel op wijzend dat deze bedragen geheel vrijblijvend zijn en GEEN verplichting of aanbeveling inhouden voor de handelaars.

**LEGO®. Un nouveau jeu chaque jour.
LEGO® is elke dag weer nieuw en anders !**

® Les noms LEGO, DUPLO, BASIC et LEGO TECHNIC sont des marques déposées.
© 1990 LEGO Group, LEGO Belgium sa/nv, Leuvensesteenweg 323, 1940 Zaventem.
Printed in Germany by Druckhaus Möller, Rendsburg, 921388-B.

LEGO