


1976

Voor LEGO® Bouwers.


Hoe Hans en Wim LEGO Bouwmeester werden.



Hans is 7
en Wim 9 jaar.
Kijk en ontdek
wat deze twee
vrienden van
de nieuwe LEGO
dozen maken.



LEGO® is elke dag weer nieuw en anders.



Met veel nieuws.





Specialisten-dozen die je droom-ideeën tot leven brengen.

Deze 3 nieuwe dozen maken het werken met LEGO nog spannender. Er zitten veel gekke en nieuwe elementen in. De grootste bevat bovendien de nieuwe motor van LEGO.

Elke doos bevat veel voorbeelden en laat zien hoe je sommige kan maken. Maar je kunt er meer kanten mee uit. Je kunt het zo gek niet verzinnen, de mogelijkheden zijn eindeloos.



Nieuw

910 f. 51,00 Voortgangsdoos
Een actie-doos voor jongens die graag nieuwe dingen bedenken.

911 f. 73,75 Voorgangsdoos
Speciale constructies worden nu mogelijk voor jongens met gevoel voor techniek.

912 f. 106,50 Voorgangsdoos
Door de machtige en veelzijdige LEGO motor kan je de gekste dingen nu maken en laten bewegen.

Geef je vriendjes ook LEGO.

Kijk eens uit hoeveel kleinere dozen LEGO je al kunt kiezen. Als een vriend jarig is.

Of wanneer je hem - of jezelf - zo maar eens blij wilt maken.



612 - Zandkiepauto f. 3,75



614 - Bouwdozer f. 3,75



615 - Heftruck met chauffeur f. 3,75



616 - Viskotter "Katwijk" f. 3,75



617 - Legoland Cowboys f. 3,75



653 - Reddingshelikopter en ziekenwagen f. 6,95



656 - Auto met caravan f. 6,95



659 - Vliegende Politie Brigade f. 6,95



660 - Wagen met vliegtuig f. 6,95



661 - Lindbergh's hoogdekker f. 6,95



662 - Scharende zandkieper f. 6,95

Nieuw



690 - SHELL Pompstation f. 10,75



691 - Vracht-helikopter f. 10,75



692 - Stratenmakers met wagen en bulldozer f. 10,75



693 - Brandweer ladderwagen met aanhänger f. 10,75



694 - Wagen voor zwaar transport f. 10,75



695 - Racewagen (Bolide) f. 10,75



696 - Opstapbus met passagiers f. 10,75



697 - Postkoets met paarden f. 10,75

Nieuw

Bouwbedrijf Hanswim.



Hans en Wim zijn een eigen konstruktie-bedrijf begonnen. En zij hebben werk genoeg. Hun voertuigen zien er geweldig uit. Met al die terreinbanden, grijpers, kiepers en rupsbanden. Ze maken er van alles mee.

Met elke LEGO doos maak je verbluffend veel verbluffende dingen. Bekijk maar eens de actie-modellen van doos 387.



387 - Grondlader met grijper en zware afvoertruck f. 28,75




385 - Terreinjeep met aanhanger. Bestuurbaar f. 12,50



384 - Engelse bus f. 18,50

Hier zie je een paar andere mogelijkheden van dezelfde doos. Doos 386 is een reddingshelikopter met ambulance en helpers. Maar je kunt er ook heel wat anders mee. Kijk maar.



Nieuw




386 - Grote reddingshelikopter met dokter, verpleger en ambulance f. 20,75



Je eigen scheeps- werf of droogdok.

Hans en Wim zijn scheepsbouwers geworden. Hier laten ze hun eigen schepen te water. Wat een feest. Volle kracht vooruit!



314 - Havenpolitie
patrouille-boat
f. 14,00

Nieuw

Nieuw

315 - Groot containerschip
met deklading en dubbele
kiel f. 22,50

Wordt ook zo'n

Probeer, net als Hans en Wim, om zelf zo'n groot model te maken. Op de kleine plaatjes zie je andere mogelijkheden van doos 369 en 370. Jongens en meisjes kunnen maanlanders of een ziekenhuis maken. Of wat ze zelf verzinnen. Er zijn zoveel steentjes om mee te bouwen.



369 - Kustwacht-reddingsstation met luchtkussenvaartuigen en (platform met) helikopter f. 38,50



367 - Maanlander met astronauten en maanwagen f. 36,50



368 - Garage met kantoor, taxi en pomp f. 19,75



363 - Ziekenhuis met ziekenauto f. 31,25



364 - Havencomplex met schepen, gebouwen, hijskraan en auto's f. 73,75

LEGO bouwer!



370 - Politie verkeerscentrale met garage, helikopter en uitrusteenheden (juni) f. 45,00



361 - Smulhuisje met terras en bestelauto f. 23,75



360 - Zandfabriek met grijper, schuiver, truck en lopende band f. 44,00



365 - Wild-westdoos met paarden, cowboys, postkoets en saloon f. 73,75

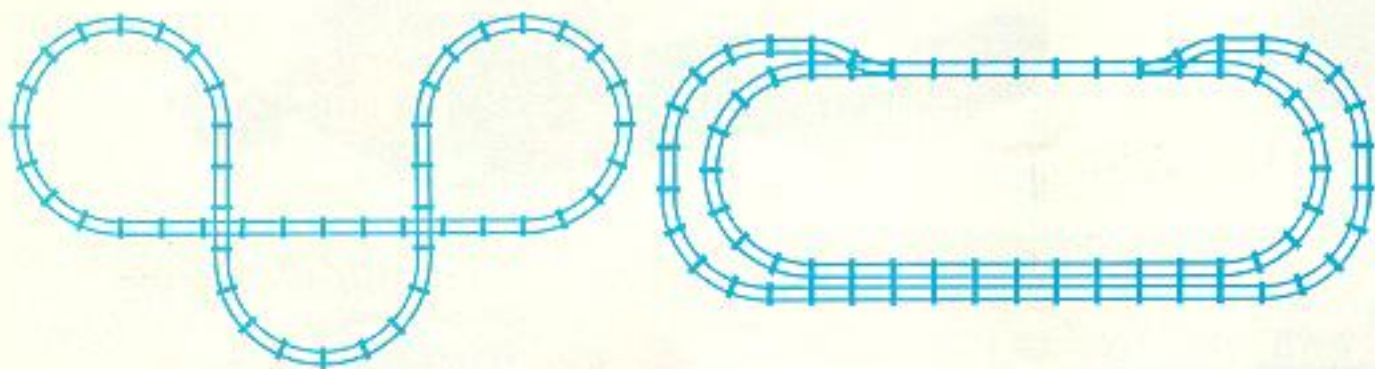



362 - Windmolen met vrachtauto, huisje en molenaar f. 24,75

De H.W.S. (Hans & Wim Spoorwegen).

Electrische treinen kun je meestal niet zelf maken of veranderen. Die van LEGO wel. In elke doos zit een bouwvoorbeeld. Hans en Wim maken er van alles bij. Of er op, of er aan. Van het LEGO dat ze al hadden.

Hans begon met een handtrein en hier zie je



133 - Locomotief (zonder motor) f. 13,25



150 - 18 rechte rails en 10 dwarsliggers f. 6,50



151 - 16 gebogen rails, 2 rechte en 10 dwarsliggers f. 6,50



154 - 2 Treinwissels (niet voor 12 Volt) f. 8,50



155 - Railkruisingen (niet voor 12 Volt) f. 6,50



160 - 3x2 magnetische koppelingen f. 6,75

de batterij-trein van Wim. De railafstand is gelijk en de wagens passen dus altijd. Ook op de elektrische trein (12 Volt).



Nieuw



183 - Werktrein met kraanwagon, seinpaal, rails, batterijwagon en schakeling (sept.) f. 83,50



171 - Komplete handtrein met rails en 3 wagens f. 45,00

Nieuw



147 - Koelwagon met lading, heftruck en personeel (sept.) f. 18,50



134 - Kraan- en laadwagon f. 19,50



137 - Slaapwagon f. 13,25



136 - SHELL tankwagon f. 13,25

Nieuw



149 - Brandstof overslagbedrijf met tankwagon (sept.) f. 37,50

Nieuw




146 - Bewaakte overweg met seinhuis en wachter (sept.) f. 14,50




148 - Station met perron en seinhuis f. 41,75

De snelste trein ter wereld. De 12 Volt. (Bouwjaar: 1976, Makers: Hans en Wim).


Bepaal de snelheid en de rij-richting zelf. Rij voor- en achteruit en rem af bij overweg of station. Maak alles zelf en zo groot als je wilt. Het boekje in de doos beschrijft alles duidelijk.



741 - LEGO gelijkstroom transformator 12 Volt f. 44,75



725 - Supertrein met sand, cement- en vrachtwagens lokomotief met drijfstangen, kolentender en rails - 12 Volt f. 120,00



726 - Wild-West-express met 2 kleurige wagons, cowboys, rails en oude (stoom-) lokomotief met drijfstangen (12 Volt) (sept.) f. 98,50



723 - Rangeerlokomotief - 12 Volt f. 43,75



750 - Rechte stroomgeleiders f. 8,25



751 - Gebogen stroomgeleiders f. 8,25



755 - 2 Handwissels (12-Volt) f. 22,75



756 - Baankruising (12-Volt) f. 11,25


En zo gaat het in zijn werk.

De elektrische trein loopt op gelijk stroom. De 12 Volt motor krijgt die door de middenrails van de transformator. Deze maakt van de wisselstroom van het lichtnet veilige gelijk stroom van 12 Volt en geeft die via het railkontakt af aan de middenrails.



703 - 12 Volts motorblok f. 14,50
 704 - 2 Sleepkontakten f. 3,75
 705 - 4 Lagerbussen f. 1,15
 706 - Railkontakt f. 3,75

”Zo maak je een Meestermodel,” zegt Henk.



390 - Cadillac (1913) LEGO Meestermodel
f. 20,75




391 - Renault (1926) LEGO Meestermodel
f. 26,50



392 - Formule I Racewagen LEGO Meestermodel
f. 31,25

Wims grote broer is een echte LEGO deskundige. Hier helpt hij Hans en Wim hoe je een Meestermodel in elkaar zet. Machtig mooie

schaalmodellen. Natuurgetrouw en niet makkelijk. Dat vindt Henk juist het leuke. De modellen die hij klaar heeft staan te pronken in zijn kamer.



396 - Western Loc. (Thatcher Perkins 1863)
Groot model met 10 wielen, drijfstangen
en fraaie details (sept.) f. 44,50







393 - Norton 850 c.c. Commando motor
buddyseat en terreinbanden (sept.)
f. 14,00



394 - 1000 c.c. HD-motor met zweefzadel,
windscherm, dubbele uitlaat en
radio-unit (sept.) f. 17,00



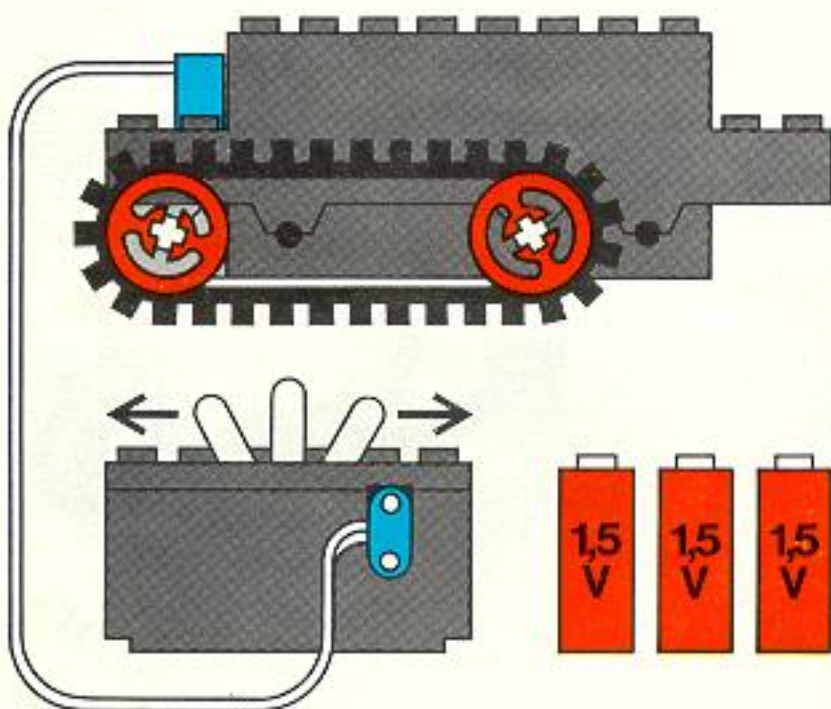
395 - 1909 Rolls-Royce met lantaarns,
spaakwielen en voetstuk (sept.)
f. 23,75



De motor die elk ding van LEGO in beweging brengt.

Nieuw voor tandwielen, rupsbanden, wielen en kettingen.
Overall gelijk aangedreven, hard of zacht, voor-of ach-
achteruit lopend.

Opent veel nieuwe mogelijkheden voor elke jongen.
Hierboven zie je er al een paar.



Aanvul-dozen met gesorteerde steentjes waarvan je nooit genoeg hebt.

930 f. 6,15

6 16

12 2

7 2

933 f. 6,15

4 6

1 2 6 4

2 1 4 2

4 2

936 f. 6,15

4 4 4 4

4

939 f. 6,15

6

9

2

931 f. 6,15

6 16

12 2

7 2

934 f. 6,15

27 6

2 2

9 6

2 1

937 f. 6,15

2 18 4

2 2 2

941 f. 6,15

4 4

4 8

4 6

6 12

932 f. 6,15

3 3 1

3 4 1

6 8 1

6 8 1

935 f. 6,15

27 6

8 2

938 f. 6,15

4 2 2

2 2

5 2

995 f. 9,95

2 3

2 2

2 2



Hans en Wim weten het wel. Ze geven LEGO ook aan broertjes, zusjes en vrienden.

Van 1½ tot 3½ jaar.



516 f. 9,00, 517 f. 12,25, 518 f. 12,25, 520 f. 20,75, 521 f. 29,25 LEGO DUPLO aanvuldoos.



530 f. 7,90 LEGO DUPLO Kijk-wat-ik-kan-does "groen"
531 f. 12,75 LEGO DUPLO Kijk-wat-ik-kan-does "blauw"
532 f. 16,00 LEGO DUPLO Kijk-wat-ik-kan-does "geel"

Nieuw

Van 3 tot 6 jaar.



Begindozen 10 f. 19,50, 20 f. 25,50. Basisdozen 30 f. 32,00, 40 f. 42,75.
Grote geschenkdoo 50 f. 61,00.



253 f. 7,95 Helikopterdoos, 254 f. 11,50 Moeder en kind-does, 200 f. 11,25 Oma, vader, moeder, broertje en zusje, 255 f. 15,00 Boerenwagen met vee, 210 f. 5,25 Cowboys (Nieuw), 256 f. 10,75 Politie-Verkeersgroep (Nieuw), 212 f. 5,25 Scooter (Nieuw), 211 f. 5,25 Baby op school (Nieuw).

Vooraf voor meisjes.



293 - Piano met kruk en muziekkast f. 7,25



295 - Kantoorset f. 7,25



271 - Babybedje en kastje f. 4,75



274 - Televisie hoekje f. 4,75



275 - Tafel + stoelen f. 4,75



263 - Eetkeuken f. 24,75



264 - Huiskamer f. 24,75



265 - Badkamer f. 16,25



266 - Jongenskamer f. 16,25



LEGO® is elke dag weer nieuw en anders.