

LEGO
System

SORTIMENT




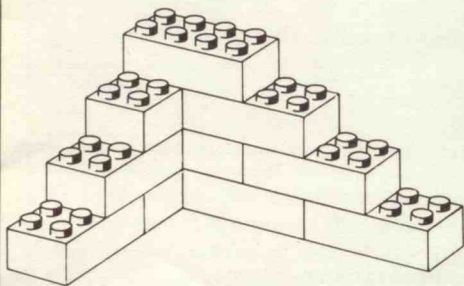
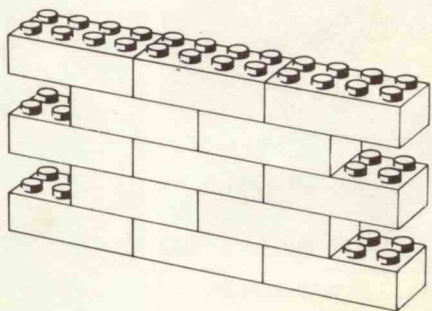
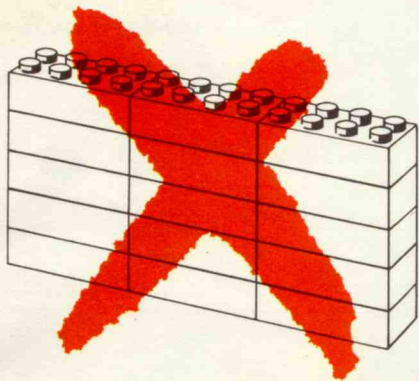


- mit Lego bauen.

Ein Spielzeug ist mehr als ein Spielzeug, wenn es zur Beschäftigung und zum Denken anregt - wenn Kinder damit gestalten und nachbilden können - wenn es Geschick und Phantasie des Kindes entwickelt - und wenn es erzieherisch wertvoll ist. Oder... wenn ein Spielzeug nie überdrüssig wird, weil man es auseinander nehmen und aus dem gleichen Material etwas Neues bauen kann.

Darum sind Lego-Bausteine mehr als ein Spielzeug. Man kann fast alles mit Lego bauen. Kinder beschäftigen sich mit den farnefrohen Plastiksteinen stundenlang... tagelang... jahrelang.





Lego-Bauelemente sind einfach und unkompliziert. Die vielen Verwendungsmöglichkeiten der einzelnen Lego-Elemente lernt das Kind nach und nach beim Spiel voll auszuschöpfen.

Hier ein kleiner Tip, den man beachten sollte: Wenn die Bausteine nur aufeinander gestapelt werden - wie z. B. auf der durchkreuzten Zeichnung - dann fehlt dem Bauwerk der Halt. Deshalb setzt man die Steine im Verbund aufeinander, so wie Sie es auf den beiden anderen Abbildungen erkennen. Dadurch werden die Konstruktionen fest und stabil.




Der jüngste Sproß steckt die Bausteine wahllos zusammen.

Dies ist für ihn heute ein Hund – morgen




vielleicht ein Flugzeug. Aber wer weiß, was das ist? Dieter – drei Jahre alt –



baute es. Er nennt es ein »Ballo«.

»Dies ist ein Haus in der

Nacht«, sagt Ina –




gerade vier Jahre alt







»denn die Vorhänge sind zugezogen«. Erwachsenen fällt es nicht immer leicht, dem


»Höhenflug«



kindlicher Phantasie zu folgen.



Schulanfang - das ist die Zeit, in der Kinder beginnen, ihre Umwelt aufmerksamer zu beobachten. Sie versuchen, die neu entdeckte Welt nachzuformen - am liebsten naturgetreu. Lego macht das möglich. Es gibt viele neue Bauteile: Räder für Autos, Züge und Traktoren. Ziegel für Dächer und schräge Flächen. Flachsteine zum feineren und genaueren Bauen. Türen und Fenster. Elektromotor, Schienen und Kupplungen. Mit Lego kann man einfach alles bauen!



Wenn man einmal nicht weiter weiß: Mami und Papi helfen gerne, manchmal ein bißchen »zu gerne«! Bevor man sie unterbrechen kann, haben sie fertig gebaut, was man angefangen hat. Das macht keinen Spaß. Ein »richtiger kleiner Baumeister« wünscht nur Hilfe, wenn vielleicht einmal eine kleine Schwierigkeit auftaucht. Sonst läßt er sich aber nicht gerne in sein »Handwerk« hineinreden. Schließlich muß am Ende sein »Bauvorhaben« das eigene Werk sein – eine Aufgabe, die das Kind selber bewältigt hat. Das ist dann eine gute Anerkennung und Bestätigung für sein Schaffen.

Wie baut man seine Lego-Sammlung auf?



Geschenkkarton: Grundstock für jede gute Lego-Sammlung.

010 DM 6,95

020 DM 10,50

030 DM 16,50

040 DM 21,50


050 DM 27,50

060 DM 38,50



070
 Umfangreicher Geschenkkarton mit praktischen Unterteilungen. Die auf dem Karton abgebildeten Modelle können mit dem Inhalt gebaut werden, z. B. Häuser, eine Windmühle, Schiffe u.s.w.

DM 55,00




080
 Stabiler Geschenkkarton mit zwei praktischen Plastikeinsätzen, die in verschieden große Fächer unterteilt sind. Dadurch lassen sich die Lego-Steine stets gut geordnet aufbewahren. Die Illustrationen des Kartons zeigen Modelle, die mit dem Inhalt gebaut werden können.

DM 75,00



100 Geschenkcarton: Elektromotor mit Kabelschnüren, 12 Rädern u. einer Spezialbauplatte DM 16,50




101 Geschenkcarton: Batteriekasten DM 4,95



111 Geschenkcarton: Kleiner Zug (ohne Motor) mit Schienen für ein Oval DM 18,50




112 Geschenkcarton: Lokomotive mit Motor, Batteriekasten u. Schienen DM 24,75




113 Geschenkcarton: Großer Zug mit blauem Motor, blauem Batteriekasten und Schienen für ein Oval DM 57,50




116 Geschenkcarton: Zug mit schwarzem Motor, Batteriekasten und Schienen für ein Oval. Alle Modelle sind vorgebaut. DM 59,50




150
16 gerade Schienenteile, 9 Schwellen DM 4,25



151
16 gebogene Schienenteile, 9 Schwellen DM 4,25




152
Zwei kleine Fahrgestelle DM 4,25



153
Ein grosses Fahrgestell DM 4,25



154
Eine rechte und eine linke Weiche DM 5,50



155
2 Kreuzungen, 8 gerade Schienenteile, 4 Schwellen DM 4,25



200
Lego-Stadtplan



235
Garagenplatte mit automatischer Tür DM 2,00



236
Garage mit automatischer Tür DM 4,75



315
Geschenkkarton: Kleines Auto DM 4,25



318
Geschenkkarton: Windmühle DM 13,75




322
Geschenkkarton: Haus DM 16,50



324
Geschenkkarton: Haus mit Garage DM 13,75



325
Geschenkkarton: Shell-Tankstelle DM 17,50



328
Geschenkkarton: Flugzeug DM 4,75




329
Geschenkkarton: Oldtimer mit
Speichenrädern DM 9,75


Seitdem es die neuen Lego-Auto-Zubehörteile gibt, bringt das Spielen mit selbstgebauten Lego-Autos noch mehr Freude. In alle 5 Autos, die auf dieser Seite abgebildet sind, kann man auch den Lego-Motor einbauen.




331 LKW mit Kipperaufbau, Lenker u. schwenkbaren Türen DM 6,75



332 Abschleppauto mit Lenker u. Hebekran DM 8,00



333 Geschlossener Transportwagen mit Lenker u. schwenkbaren Türen DM 9,50



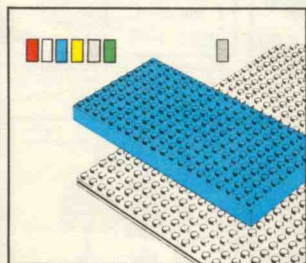
334 Sattelschlepper mit großer Pritsche, Lenker u. schwenkbaren Türen DM 10,50



335 Sattelschlepper mit Großraumaufbau, Lenker u. schwenkbaren Türen DM 12,00



Holzsortierkästen: 820 gefüllt: DM 57,50 – 821 leer (mit Gitter): DM 19,50



700 DM 1,25 799 DM 7,90

Grundplatte
8 x 16 cm

Große Bauplatte
40 x 40 cm



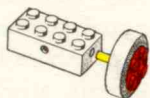
696 DM 6,75

6 Personenwagen sortiert im Karton



699 DM 16,95

8 Lastwagen sortiert im Karton



400 DM 2,00

2 Lagersteine, 4 Drehsteine, 4 Reifen, eine Kupplung, eine Bauplatte mit 4 x 8 Knöpfen



401 DM 2,00

2 Lagersteine, 2 Drehsteine, 2 Reifen, eine Kupplung



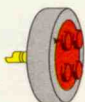
402 DM 2,00

5 Drehscheiben



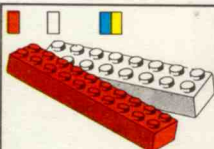
403 DM 2,00

4 Eisenbahnräder, 2 Lagersteine, 2 kompl. Kupplungen u. ein Kupplungshaken extra




404 DM 2,00

4 kleine und 2 große Triebräder für den Lego-Motor



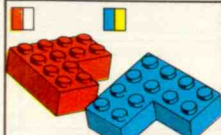
415 DM 2,00

4 Balken mit 20 Knöpfen, 5 Balken mit 16 Knöpfen



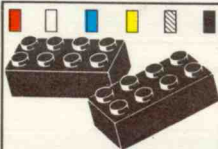
414 DM 2,00

9 verschiedene Fenster, eine Tür



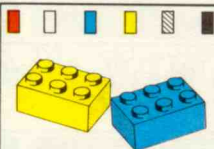
417 DM 2,00

10 Winkelsteine




418 DM 2,00

21 Bausteine mit 8 Knöpfen



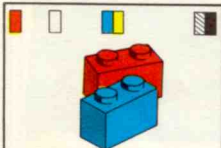
419 DM 2,00

25 Bausteine mit 6 Knöpfen



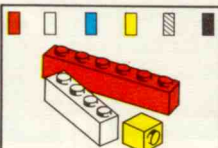
420 DM 2,00

33 Bausteine mit 4 Knöpfen



421 DM 2,00

44 Bausteine mit 2 Knöpfen



422 DM 2,00

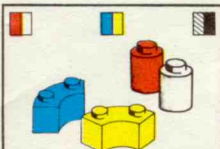
28 einreihige Bausteine mit einem Knopf sowie 2, 4, 6 und 8 Knöpfen

Die Farbfelder geben die Farben der Steine in den verschiedenen Schachteln an.

z. B. bedeutet, daß die Schachtel blaue und gelbe Bausteine enthält.

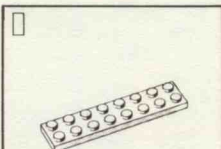
In den unten gezeigten Farben werden die Bausteine hergestellt:

-  rot -
-  weiß -
-  blau -
-  gelb -
-  klar -
-  grau -
-  schwarz -
-  grün -



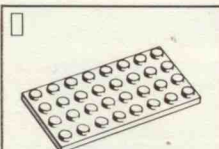
423 DM 2,00

50 runde und gebogene Bausteine



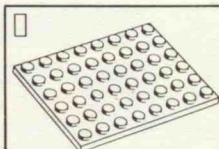
462 DM 2,00

16 Bauplatten mit je 2 x 8 Knöpfen



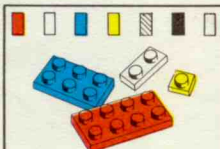
463 DM 2,00

8 Bauplatten mit je 4 x 8 Knöpfen



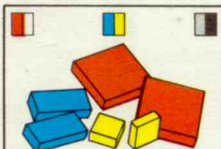
464 DM 2,00

6 Bauplatten mit je 6 x 8 Knöpfen




470 DM 2,00

39 Flachsteine mit einem Knopf sowie 2, 4, 6 und 8 Knöpfen



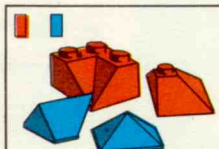
471 DM 2,00

52 Abdecksteine



480 DM 2,00

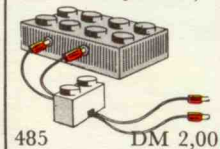
23 Schräg- u. Firststeine



481 DM 2,00

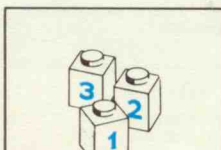
34 Kehl- u. Gratsteine

486 Ersatzlampe DM 0,50




485 DM 2,00

Ein Leuchtstein mit Lampe und eine Bauplatte mit 6 x 8 Knöpfen



487 DM 2,00

44 Zahlensteine



488 DM 2,00

44 Buchstaben-Steine



489 DM 2,00

14 Verkehrszeichen



490 DM 2,00

9 Bäume und Büsche



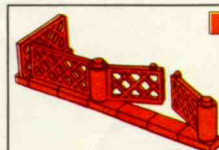
491 DM 2,00

Eine kompl. Tankinsel mit 2 Zapfsäulen und 2 Shell-Schildern. Außerdem 6 Namenbalken.



492 DM 2,00

493 je Schachtel In jeder Schachtel befinden sich 8 internationale Flaggen



494 DM 2,00

13 Zaunteile u. eine zweiteilige, schwenkbare Pforte



238 DM 1,50

Lego-Modellbuch.
Ideale Ergänzung jeder Lego-Sammlung. Dieses Buch steckt voller Bauanregungen und -anleitungen. 24 bunte Seiten.
Format: 26 x 18 cm.

239 DM 9,80

Großes Lego-Buch. Über 600 Modellabbildungen und Bauanregungen. Viele nette Geschichten. 96 farbige Seiten. Auf starkem Karton gedruckt.
Format: 30 x 21 cm.

240 DM 1,50

Lego-Ideenbuch. Dieses Buch gibt auf 80 farbigen Seiten unzählige Bauanregungen und -anleitungen.
Format: 13,5 x 13,5 cm.



DBP No. 1.076.007. DBP No. 1.120.335. DBP No. 1.812.751

Alle genannten Preise sind gültig ab 1. 1. 1967.